NET
înălțimea 1760 mm, lățime 500 mm. Finisaj Alb Edelweiss (cod. 34).
Designed by Synthesis Design

Caracteristici constructive:
- calorifer port prosop din oţel cu elemente orizontale cu ţeava dreptunghiular de secţiune 20x25 mm
- elemente orizontale rotunde cu diametru 30 mm
- filetarea extremităţii colectorului de 1/2" Gas drept
- presiunea maximă admisă de 4 bar
- temperatura maximă admisă de 95˚C

Preţurile includ:
- 4 console pentru fixarea pe perete, sudate pe colector, de aceeasi culoare cu caloriferul
- aerisitor 1/2"

Pentru posibilitatea de a solicita modele personalizate vezi pagina. 562.

Finisaje disponibile	Majorare de preţ
Alb Standard	
Finisaje IRSAP	
Alte RAL	

Coduri finisaje, a se vedea pag. 576

Finisaje particulare şi costuri suplimentare:
Caloriferele pot fi livrate în varianta cu 1 mufă de 1/2" sudată lateral pentru racordarea la o instalaţie monotub şi 2 mufe de 1/2" sudate lateral pe un colector (Fig. 1). În cazul în care a doua mufă se află la o înălţime mai mică decât jumătate din înălţimea totală a caloriferului, în interiorul colectorului se sudează o diafragmă care optimizează circulaţia apei.

Majorare de preţ pentru două mufe de 1/2" sudate pe un colector lateral **cod. B10 € 42,59**

ATENŢIE: funcţionarea corectă este asigurată numai atunci când mufa inferioară, de ieşire, se află pe aceeaşi axă cu primul element din partea de jos. Dacă mufa se află mai sus, toate elementele aflate mai jos vor rămâne reci deoarece nu vor fi traversate de fluxul de apă.

Predispoziţie pentru conectarea la sursa de alimentare prin supapă cu o singură conductă numai pentru sisteme modul şi/sau cu două conducte, fără inel cu o singură conductă - **cod. B14, B15 € 13,10**

Conexiuni



Standard
Es. IR 01 NNN

50 mm
Es. IR 05 NNN

Pentru alte tipuri de conexiune vezi pag. 406

Dimensiune de conectare cu robinete Irsap

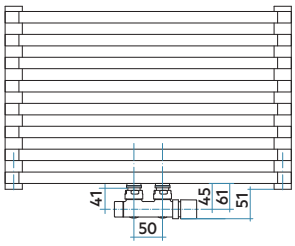

Cod B10



Cod B14



Cod B15



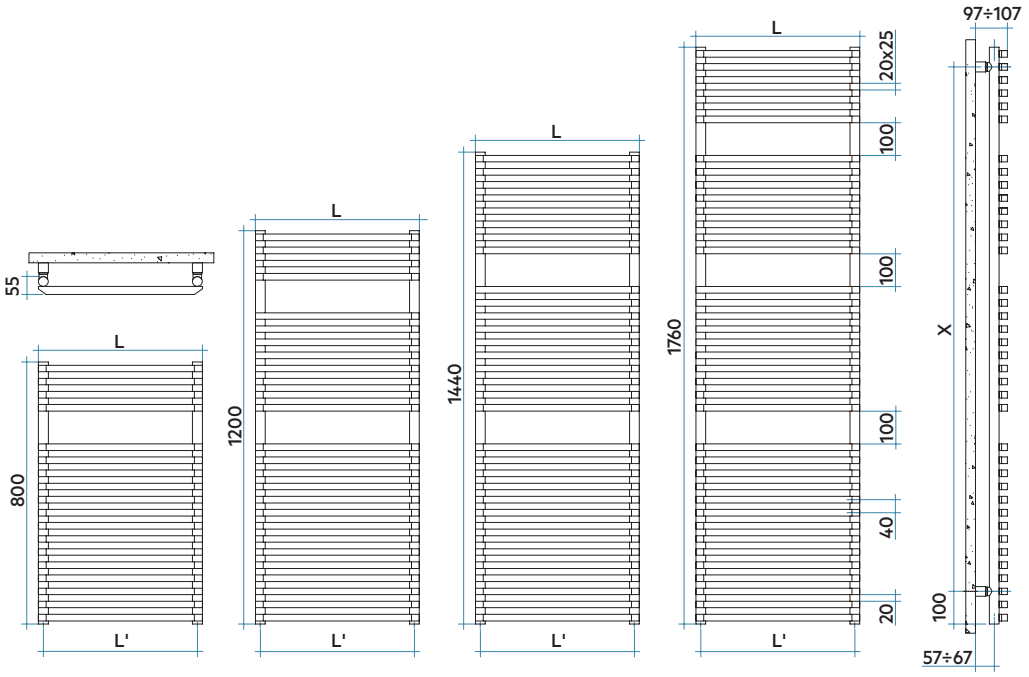

L mm	L' mm
500	470
600	570
750	720

H mm	X mm
800	640
1200	1040
1440	1280
1760	1600

CE 10 EN442-1 EN 442 EURONORM

Modelul	Codul	Adân. mm	Înălţ. mm	Lăţ. mm	Inter. mm	Greut. Kg	Cap. lt	Puterea Termică (Δt) 60°C Watt	50°C Watt	40°C Watt	30°C Watt*	20°C Watt	Exp. n.	Func. Mixtă Watt
800 18 ţevi 1 spaţiu	**NTS050 B 01 IR 01 NNN**	55	800	500	470	7,7	4,6	**559**	447	340	**239**	145	1,230	400
	NTS060 B 01 IR 01 NNN	55	800	600	570	9,0	5,3	**669**	538	412	**293**	180	1,192	400
	NTS075 B 01 IR 01 NNN	55	800	750	720	10,9	6,4	**835**	674	518	**370**	229	1,176	700
1200 26 ţevi 2 spaţii	**NTM050 B 01 IR 01 NNN**	55	1200	500	470	11,2	6,7	**823**	660	504	**355**	218	1,211	700
	NTM060 B 01 IR 01 NNN	55	1200	600	570	13,0	7,8	**978**	786	602	**426**	263	1,197	700
	NTM075 B 01 IR 01 NNN	55	1200	750	720	15,8	9,3	**1208**	975	750	**535**	332	1,175	1000
1440 32 ţevi 3 spaţii	**NTL050 B 01 IR 01 NNN**	55	1440	500	470	13,7	8,2	**977**	783	597	**421**	257	1,216	700
	NTL060 B 01 IR 01 NNN	55	1440	600	570	16,0	9,5	**1157**	930	712	**504**	310	1,200	1000
	NTL075 B 01 IR 01 NNN	55	1440	750	720	19,3	11,4	**1425**	1150	885	**631**	392	1,175	1000
1760 38 ţevi 3 spaţii	**NTE050 B 01 IR 01 NNN**	55	1760	500	470	16,4	9,8	**1175**	942	718	**507**	310	1,214	1000
	NTE060 B 01 IR 01 NNN	55	1760	600	570	19,0	11,3	**1388**	1116	854	**605**	372	1,198	1000
	NTE075 B 01 IR 01 NNN	55	1760	750	720	23,0	13,7	**1706**	1377	1060	**756**	470	1,174	1000

Pentru Δt ≠ de 60°C utilizaţi formula: $Q=Qn\ (\Delta t / 60)^n$

(*) Graţie prestaţiilor ridicate ale corpurilor încălzitoare Irsap NET, se consideră ideale pentru proiectarea la joasă temperatură un Δt la 30°C

Legendă Cod:

Lăţime — Cod culoare Alb Standard - pentru un cod cu culoarea diferită vezi partea internă a coperţii

NT S 050 B 01 IR 01 NNN

Înălţime — Cod ambalaj — Cod branşament hidraulic

Lăţime — Cod culoare Alb Standard - pentru un cod cu culoarea diferită vezi partea internă a coperţii

NT S 050 B 01 IR 05 NNN

Înălţime — Cod ambalaj — Cod branşament hidraulic pentru conexiuni 50 mm

Accesorii decorative şi tehnice

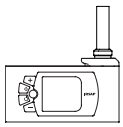

Controlul eletronic
Pag. 558

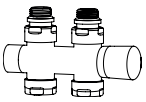

Kit Robinet tur-retur
Pag. 538

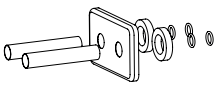

Kit elemente de acoperire a ţevilor
Pag. 545