VELA
înălțimea 1820 mm, lățime 660 mm. Finisaj Negru (cod. 10).

Caracteristici constructive:
- calorifer port prosop din oţel cu elemente orizontale cu ţeava ovale de 50x20 mm
- colectoare laterale cu secţiune semiovală de 40x30 mm
- filetarea extremităţii colectorului de 1/2" Gas drept
- presiunea maximă admisă de 4 bar
- temperatura maximă admisă de 95°C

Preţurile includ:
- 3 console albe care susţin ţevile pentru fixarea la perete pentru VELA alb, 2 console chela pentru fixarea la perete pentru VELA colorat
- aerisitor 1/2"

Pentru posibilitatea de a solicita modele personalizate vezi pagina. 562.

Finisaje disponibile	Majorare de preţ
Alb Standard	
Finisaje IRSAP	
Alte RAL	

Coduri finisaje, a se vedea pag. 576

Finisaje particulare şi costuri suplimentare:
Caloriferele pot fi livrate în varianta cu 1 mufă de 1/2" sudată lateral pentru racordarea la o instalaţie monotub şi 2 mufe de 1/2" sudate lateral pe un colector (Fig. 1). În cazul în care a doua mufă se află la o înălţime mai mică decât jumătate din înălţimea totală a caloriferului, în interiorul colectorului se sudează o diafragmă care optimizează circulaţia apei.

Majorare de preţ pentru două mufe de 1/2" sudate pe un colector lateral **cod. B10 € 42,59**

Majorare de preţ pentru două mufe de 1/2" sudate pe un colector lateral şi diafragmă internă - **cod. B99 € 51,32**

Majorare de preţ pentru conexiunea hidraulică de 1 1/2" sudată la un colector lateral - **cod. B12 € 20,75**

ATENŢIE: funcţionarea corectă este asigurată numai atunci când mufa inferioară, de ieşire, se află pe aceeaşi axă cu primul element din partea de jos. Dacă mufa se află mai sus, toate elementele aflate mai jos vor rămâne reci deoarece nu vor fi traversate de fluxul de apă.

Conexiuni



Lateral

Pentru alte tipuri de conexiune vezi pag. 406

Dimensiune de conectare cu robinete Irsap



Cod B10



Cod B99



Cod B12



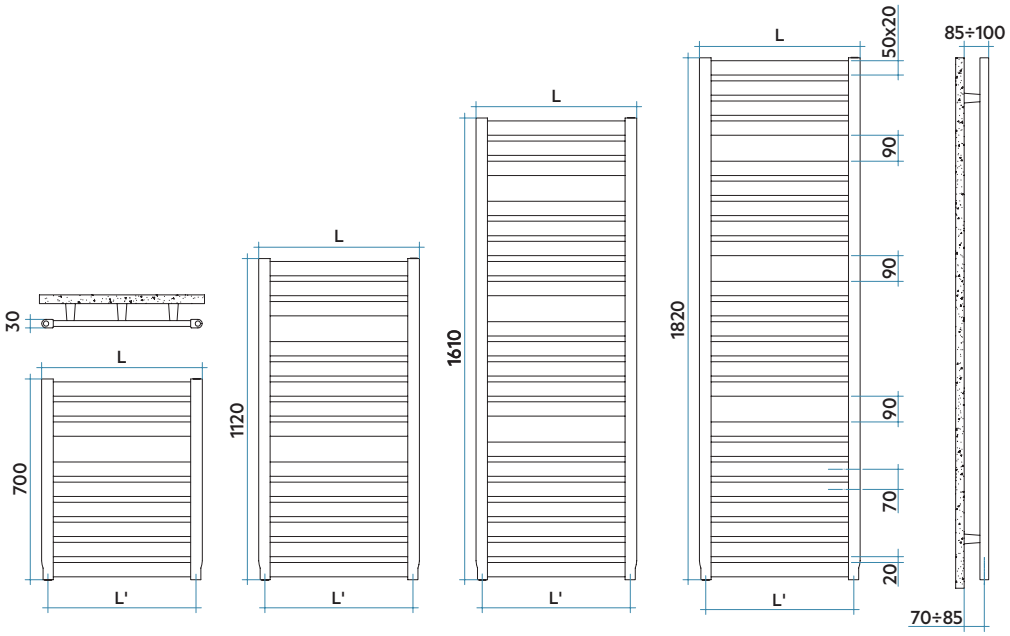

CE 01
EN442-1

EN 442 EURONORM

Modelul	Codul	Adân. mm	Înălţ. mm	Lăţ. mm	Inter. mm	Greut. Kg	Cap. lt	Puterea Termică (Δt) 60°C Watt	50°C Watt	40°C Watt	30°C Watt*	20°C Watt	Exp. n.	Func. Mixtă Watt
700 9 ţevi 1 spaţiu	**VES046 B 01 IR 01 NNN**	30	700	460	416	6,5	3,9	**392**	314	239	**169**	103	1,215	300
	VES056 B 01 IR 01 NNN	30	700	560	516	7,8	4,5	**449**	359	273	**192**	117	1,225	400
	VES066 B 01 IR 01 NNN	30	700	660	616	9,1	5,2	**507**	405	307	**216**	131	1,235	400
1120 14 ţevi 2 spaţii	**VEM046 B 01 IR 01 NNN**	30	1120	460	416	10,2	6,1	**590**	470	356	**248**	150	1,247	400
	VEM056 B 01 IR 01 NNN	30	1120	560	516	12,2	7,1	**693**	552	418	**292**	177	1,244	400
	VEM066 B 01 IR 01 NNN	30	1120	660	616	14,2	8,1	**796**	635	481	**336**	203	1,242	700
1610 20 ţevi 3 spaţii	**VEL046 B 01 IR 01 NNN**	30	1610	460	416	14,6	8,7	**848**	676	513	**359**	217	1,240	700
	VEL056 B 01 IR 01 NNN	30	1610	560	516	17,4	10,2	**1008**	805	611	**428**	259	1,238	700
	VEL066 B 01 IR 01 NNN	30	1610	660	616	20,3	11,6	**1169**	933	708	**497**	301	1,235	1000
1820 23 ţevi 3 spaţii	**VEE046 B 01 IR 01 NNN**	30	1820	460	416	16,7	9,9	**965**	768	580	**404**	243	1,254	700
	VEE056 B 01 IR 01 NNN	30	1820	560	516	20,0	11,6	**1135**	903	682	**475**	285	1,257	1000
	VEE066 B 01 IR 01 NNN	30	1820	660	616	23,2	13,3	**1305**	1038	783	**545**	327	1,259	1000

Pentru Δt ≠ de 60°C utilizaţi formula: $Q=Qn\ (\Delta t / 60)^n$

(*) Graţie prestaţiilor ridicate ale corpurilor încălzitoare Irsap VELA, se consideră ideale pentru proiectarea la joasă temperatură un Δt la 30°C

Legendă Cod:

Lăţime — Cod culoare Alb Standard - pentru un cod cu culoarea diferită vezi partea internă a coperţii

VE S 046 B 01 IR 01 NNN

Înălţime — Cod ambalaj — Cod branşament hidraulic

Accesorii decorative şi tehnice

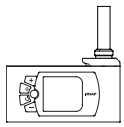

Controlul eletronic
Pag. 558

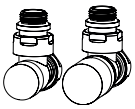

Kit Robinet tur-retur
Pag. 538

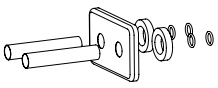

Kit elemente de acoperire a ţevilor
Pag. 545